



ФЕДЕРАЛЬНАЯ СЛУЖБА
ГОСУДАРСТВЕННОЙ СТАТИСТИКИ

Оперативные итоги естественного движения населения Республики Крым



за январь – май 2021 года



ФЕДЕРАЛЬНАЯ СЛУЖБА
ГОСУДАРСТВЕННОЙ СТАТИСТИКИ

Оперативные итоги естественного движения населения

Республики Крым

за январь – май 2021 года

- 01 ПОКАЗАТЕЛИ ЕСТЕСТВЕННОГО ПРИРОСТА НАСЕЛЕНИЯ
- 02 ПОКАЗАТЕЛИ РОЖДАЕМОСТИ
- 03 ПОКАЗАТЕЛИ СМЕРТНОСТИ
- 04 ПОКАЗАТЕЛИ МЛАДЕНЧЕСКОЙ СМЕРТНОСТИ
- 05 ПОКАЗАТЕЛИ БРАЧНОСТИ
- 06 ПОКАЗАТЕЛИ РАЗВОДИМОСТИ

* Ежемесячные данные оперативной статистики





ЕСТЕСТВЕННОЕ ДВИЖЕНИЕ НАСЕЛЕНИЯ

ЧЕЛОВЕК



Показатели естественного движения населения

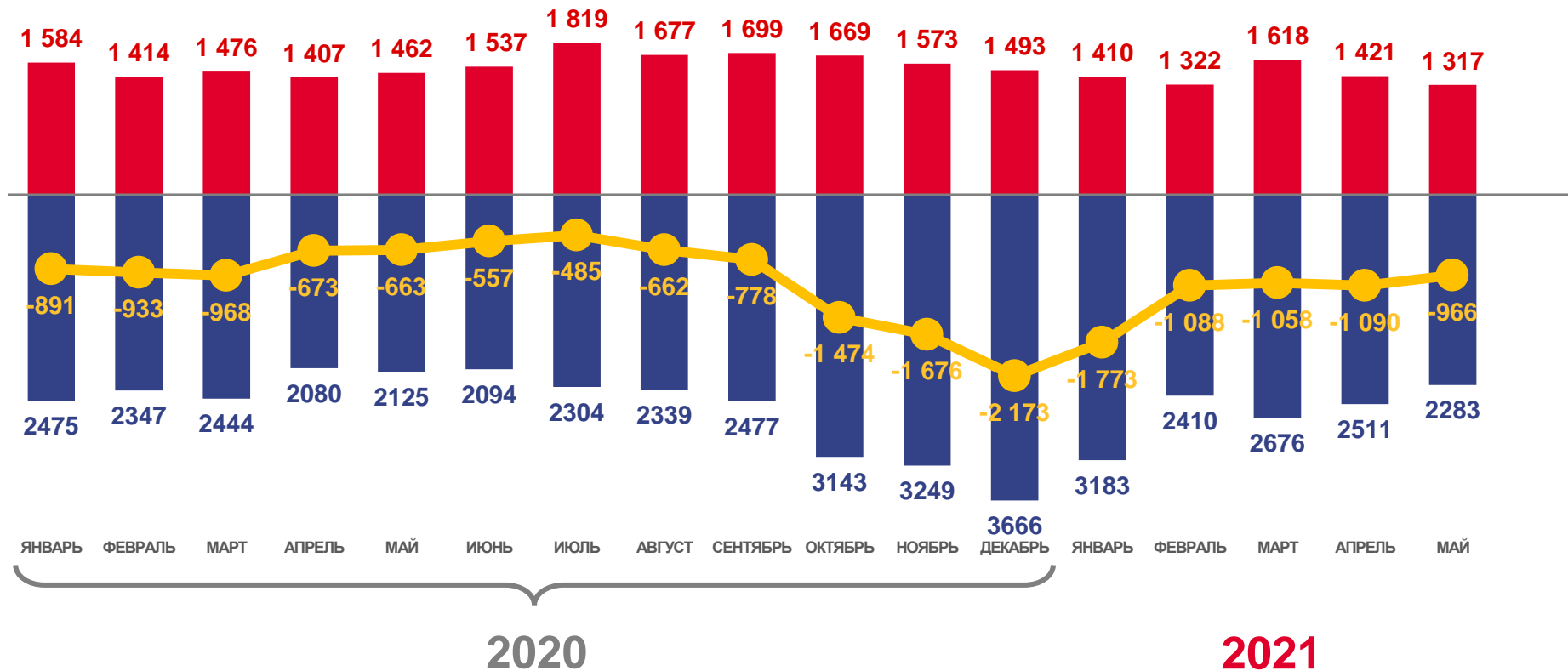
за январь – май 2021 года

-5 975 человек

Естественный прирост населения

-7,6‰ в расчете на 1000 человек населения

Коэффициент естественного прироста



■ Число родившихся
 ■ Число умерших
 — Естественный прирост





ЧИСЛО ЗАРЕГИСТРИРОВАННЫХ РОДИВШИХСЯ

ТЫСЯЧ ЧЕЛОВЕК

Рождаемость

за январь – май 2021 года

7,1 тыс. чел.

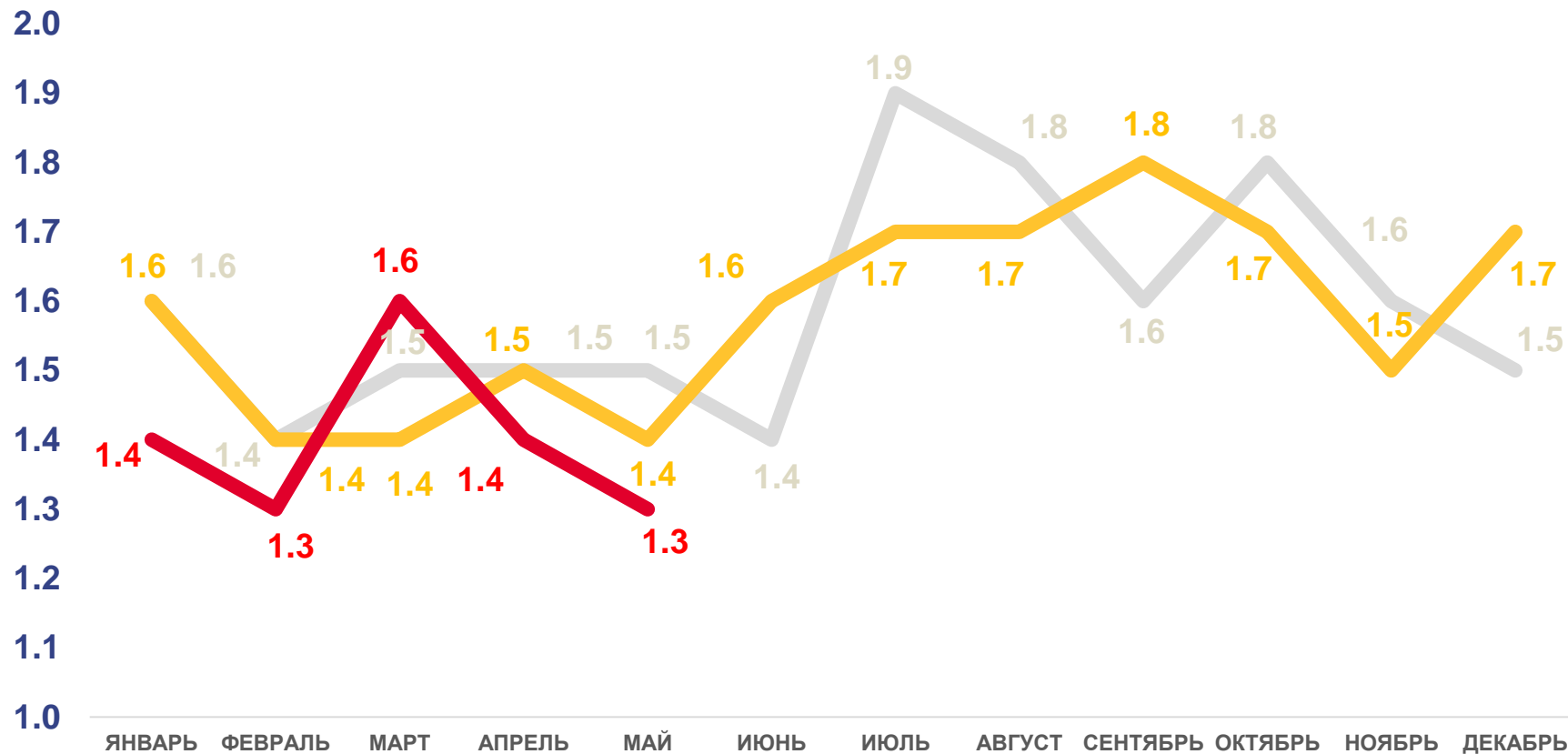
Число зарегистрированных рожившихся

9,0 ‰ в расчете на 1000 человек населения

Коэффициент рождаемости

-2,2%

Изменение к январю – маю 2020 года



2021

2020

2019





ЧИСЛО ЗАРЕГИСТРИРОВАННЫХ УМЕРШИХ

ТЫСЯЧ ЧЕЛОВЕК

Смертность

за январь – май 2021 года

13,1 тыс. чел.

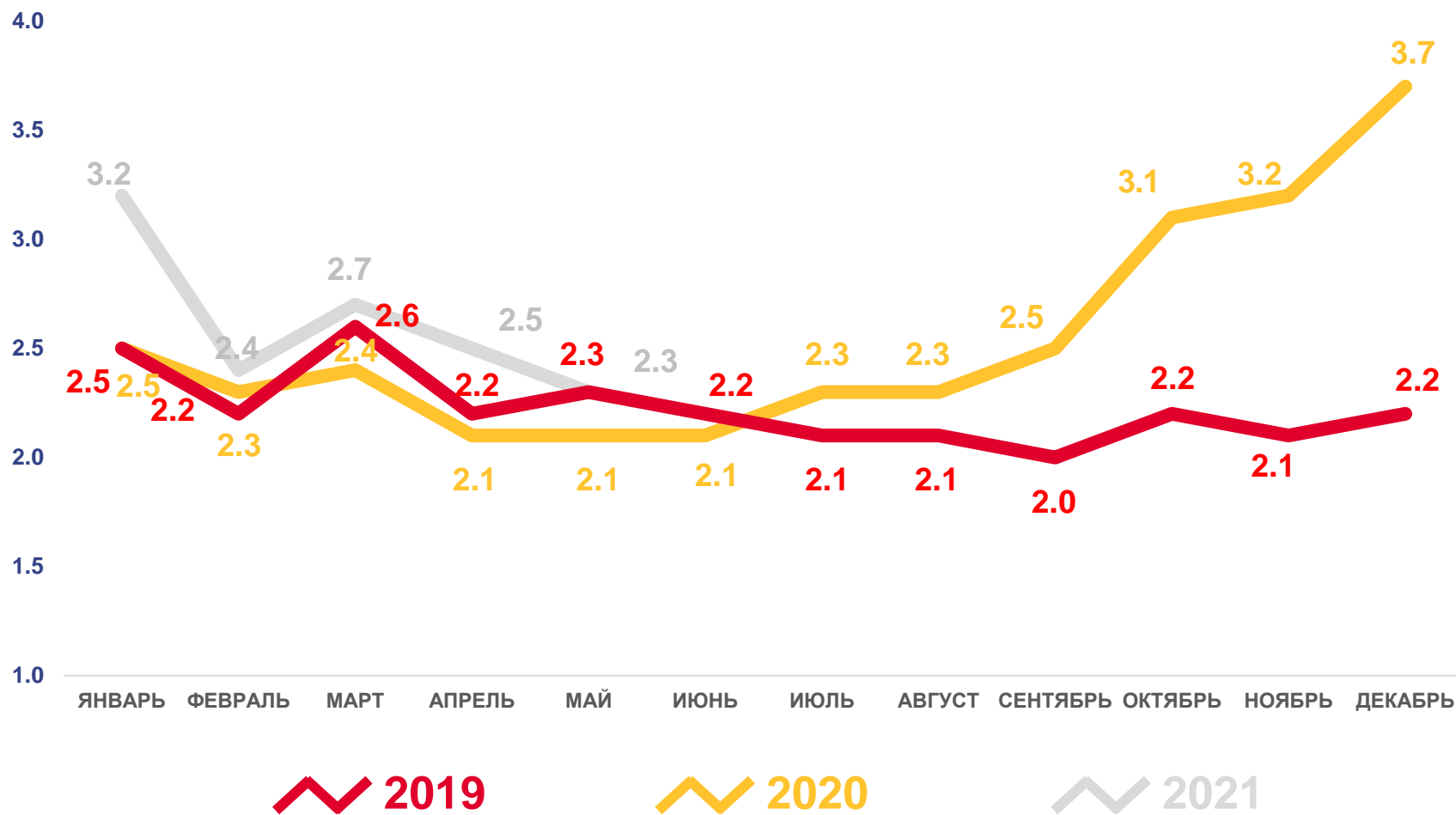
Число зарегистрированных умерших

16,6% в расчете на 1000 человек населения

Коэффициент смертности

15,3%

Изменение к январю – маю 2020 года





КОЭФФИЦИЕНТ СМЕРТНОСТИ ПО ОСНОВНЫМ КЛАССАМ ПРИЧИН СМЕРТИ

НА 100 000 ЧЕЛОВЕК НАСЕЛЕНИЯ

КЛАССЫ БОЛЕЗНЕЙ	2019 ГОД	2020 ГОД
 Болезни системы кровообращения	786,3	853,8 ↑
 Новообразования	219,6	228,4 ↑
 Болезни органов дыхания	46,1	87,4 ↑
 Болезни эндокринной системы, расстройства питания и нарушения обмена веществ	48,2	81,4 ↑
 Внешние причины смерти	85,9	89,4 ↑
 Болезни нервной системы	20,3	23,4 ↑
 Болезни органов пищеварения	81,4	87,0 ↑
 Некоторые инфекционные и паразитарные болезни	31,0	27,1 ↓

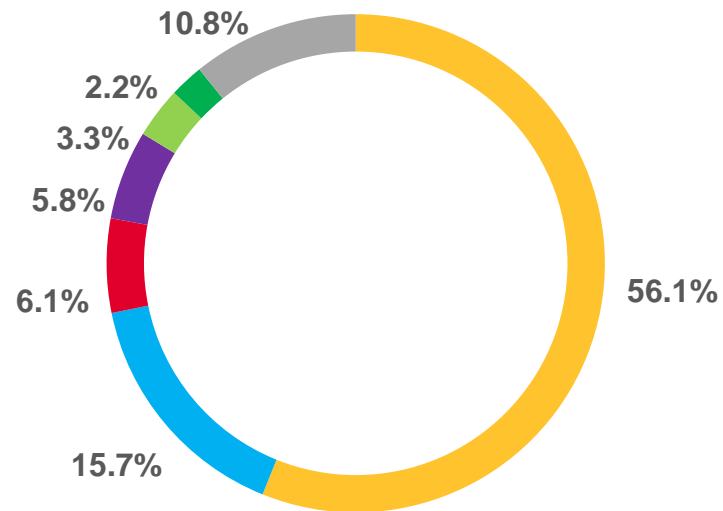




СТРУКТУРА СМЕРТНОСТИ

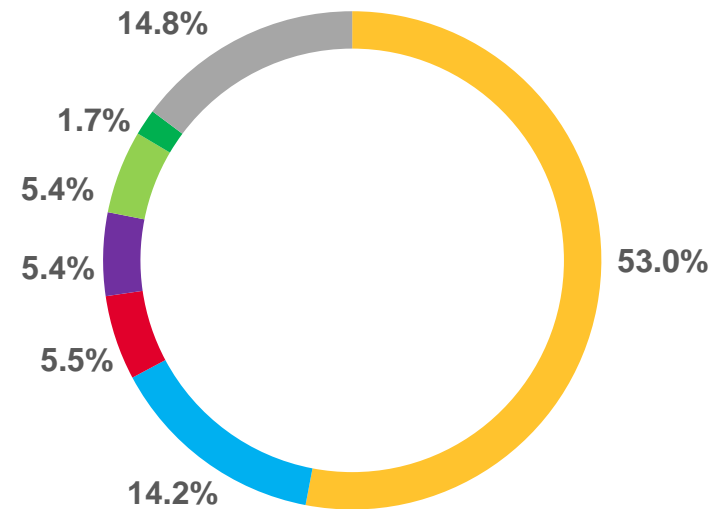
ПО ОСНОВНЫМ КЛАССАМ ПРИЧИН СМЕРТИ, %

2019



- Болезни системы кровообращения
- Новообразования
- Внешние причины смерти
- Болезни органов пищеварения

2020



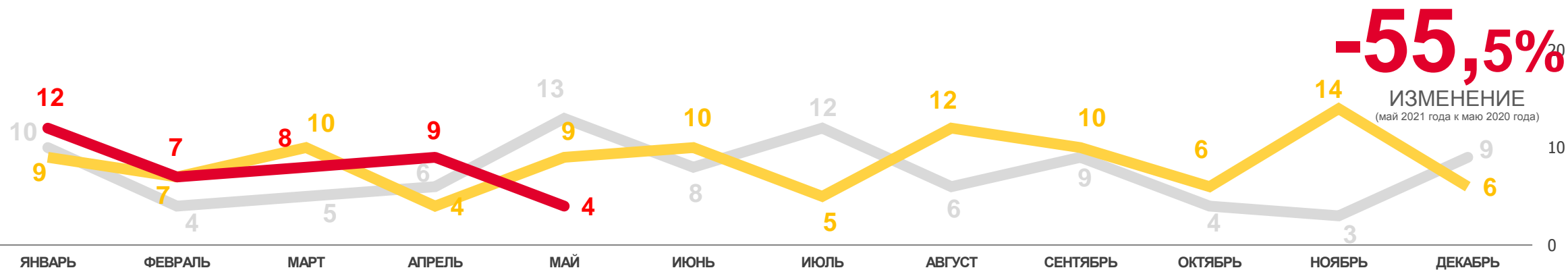
- Болезни органов дыхания
- Некоторые инфекционные и паразитарные болезни
- Остальные причины





ПОКАЗАТЕЛИ МЛАДЕНЧЕСКОЙ СМЕРТНОСТИ

Число умерших в возрасте до 1 года (человек)



Коэффициент младенческой смертности, на 1000 родившихся живыми



2021

2020

2019





КОЭФФИЦИЕНТ МЛАДЕНЧЕСКОЙ СМЕРТНОСТИ ПО ОСНОВНЫМ КЛАССАМ ПРИЧИН СМЕРТИ

НА 10 000 РОДИВШИХСЯ ЖИВЫМИ

	КЛАССЫ БОЛЕЗНЕЙ	2019 ГОД	2020 ГОД
	Состояний, возникающих в перинатальном периоде	20,7	30,2 ↑
	Врожденных аномалий	7,3	7,4 ↑
	Внешние причины смерти	2,6	3,2 ↑
	Болезни органов дыхания	8,8	5,8 ↓
	Некоторых инфекционных и паразитарных болезней	0	1,6 ↑
	Болезней органов пищеварения	0	0,5 ↑



ЧИСЛО ЗАРЕГИСТРИРОВАННЫХ БРАКОВ

ТЫСЯЧ ЕДИНИЦ

Брачность

за январь – май 2021 года

3,5 тыс. браков

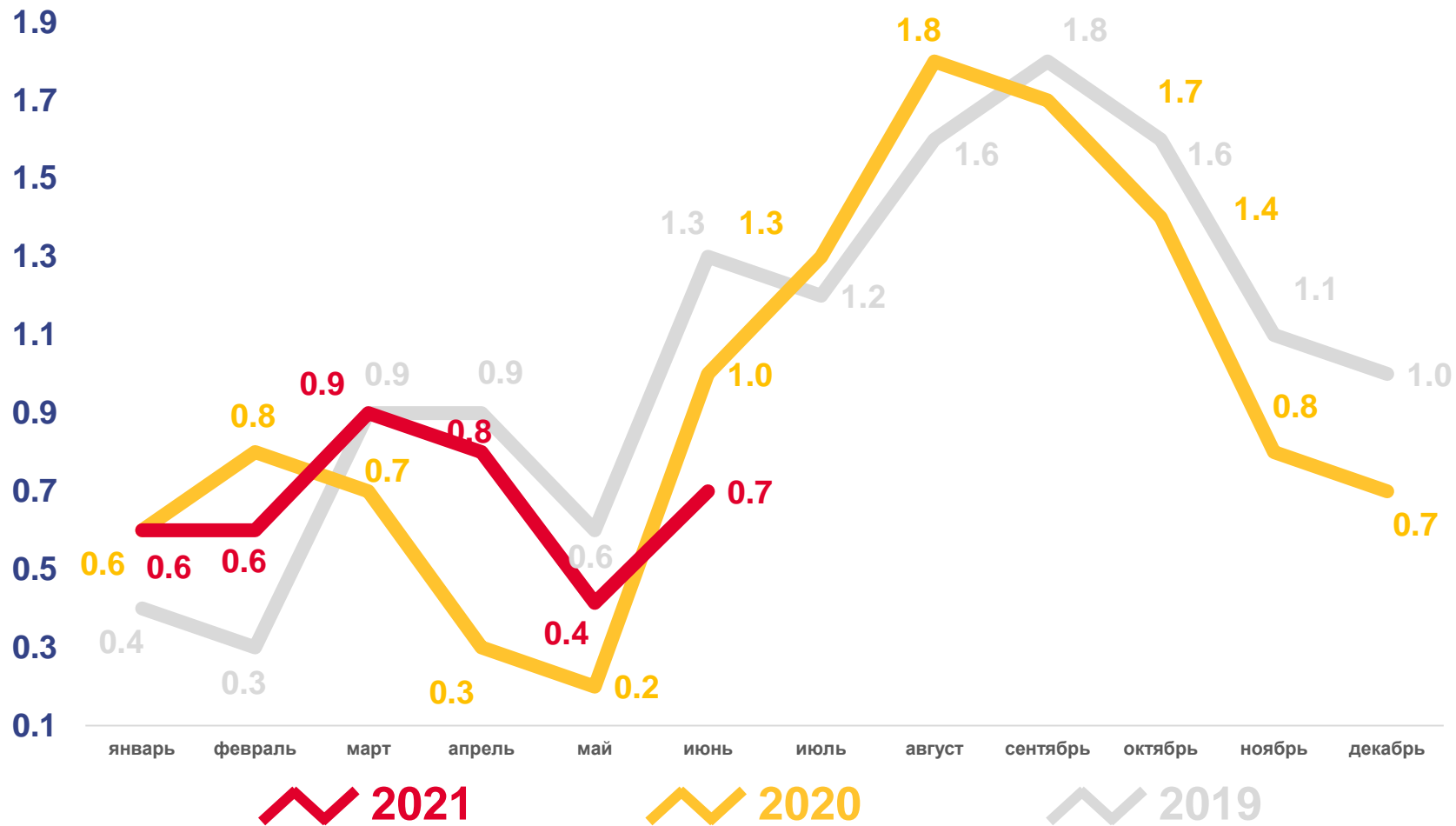
Число зарегистрированных браков

4,5‰ в расчете на 1000 человек населения

Коэффициент брачности

35,6 %

Изменение к январю – маю 2020 года





ЧИСЛО ЗАРЕГИСТРИРОВАННЫХ РАЗВОДОВ

ТЫСЯЧ ЕДИНИЦ

Разводимость

за январь – май 2021 года

2,7 тыс. разводов

Число зарегистрированных разводов

3,4‰ в расчете на 1000 человек населения

Коэффициент разводимости

25,2 %

Изменение к январю – маю 2020 года

